

Publications économiques et financières



Conjoncture financière

Juin 2023

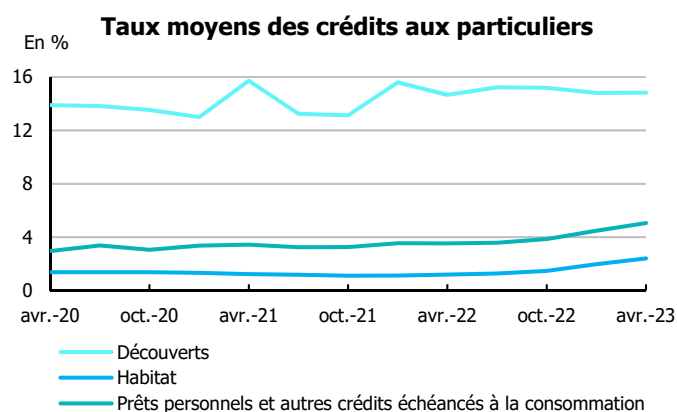
TAUX DES CRÉDITS AUX PARTICULIERS À LA RÉUNION

2^E TRIMESTRE 2023

LA HAUSSE DES TAUX D'INTÉRÊT SE POURSUIT, MAIS EN DEÇÀ DU NIVEAU NATIONAL

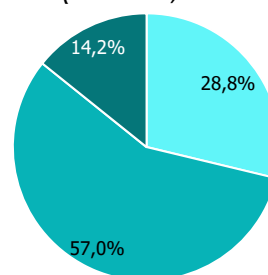
- À La Réunion, le taux moyen **des nouveaux prêts personnels et autres crédits échéancés à la consommation** progresse de 57 points de base (pdb) entre le 1^{er} trimestre et le 2^e trimestre 2023. Il s'établit désormais à 5,06 % et reste inférieur de 58 pdb à celui observé en France entière. La durée moyenne des prêts personnels est d'un peu moins de 5 ans, pour un montant moyen de 16 900 euros.
- La hausse du taux moyen des **crédits à l'habitat** est moins soutenue que celle des prêts à la consommation (+43 pdb). Le taux moyen s'élève à 2,41 % au 2^e trimestre 2023. Il se situe, lui aussi, en deçà du niveau moyen observé en France entière (2,73 %) et dans les autres DOM. La durée moyenne des prêts à l'habitat ressort à 21 ans, pour un montant moyen d'emprunt de 156 000 euros.
- À l'inverse, les taux moyens des découverts sont plus élevés à La Réunion (14,83 %) qu'en France entière (6,10 %).

Caractéristiques des nouveaux crédits à La Réunion



Sources : IEDOM, Banque de France

Répartition des flux de nouveaux crédits aux particuliers (sur un an, hors découverts)



- Prêts personnels et autres crédits échéancés à la consommation
- Habitat
- Autres crédits

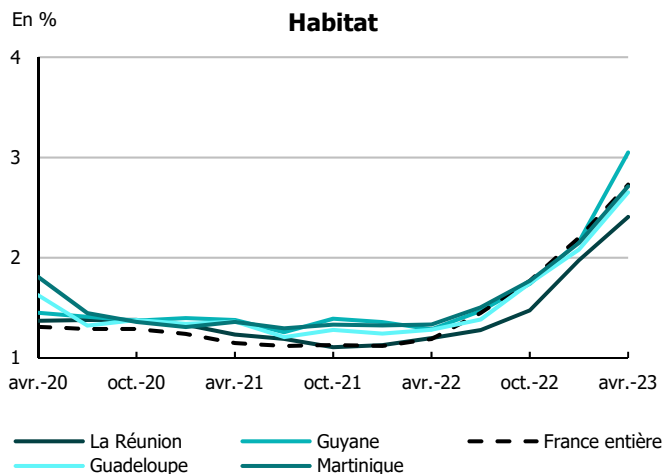
Sources : IEDOM, Banque de France

Taux moyens débiteurs en %							Variations (en pdb*)	
		avril.-22	juil.-22	oct.-22	Janv.-23	avril.-23	1 an	1 trim
La Réunion	Découverts	14,66	15,23	15,19	14,81	14,83	16	2
	Prêts personnels et autres crédits échéancés à la consommation	3,54	3,59	3,86	4,49	5,06	152	57
	Habitat	1,20	1,28	1,47	1,97	2,41	121	43
France entière	Découverts	4,94	4,86	5,23	5,49	6,10	116	61
	Prêts personnels et autres crédits échéancés à la consommation	3,69	3,85	4,31	4,98	5,64	195	66
	Habitat	1,19	1,45	1,77	2,20	2,73	154	53

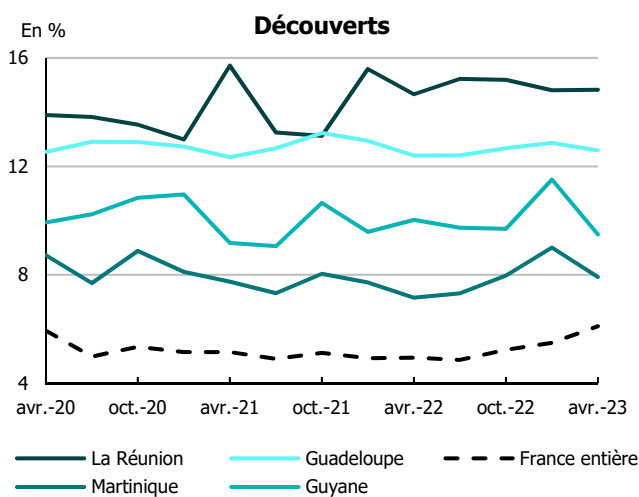
* point de base

Sources : IEDOM, Banque de France (Ruba)

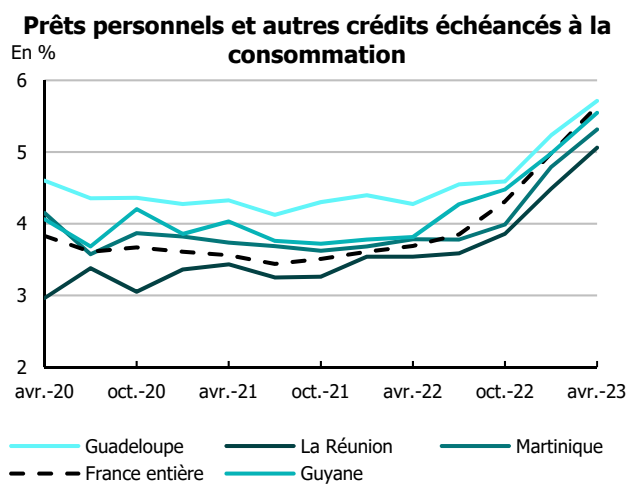
Taux moyens des crédits aux particuliers par géographie



Sources : IEDOM, Banque de France



Sources : IEDOM, Banque de France



Sources : IEDOM, Banque de France

MÉTHODOLOGIE

L'enquête est réalisée auprès des établissements ayant leur activité à La Réunion. Elle prend en compte les crédits nouveaux accordés au cours du trimestre aux particuliers. Les particuliers désignent les personnes physiques à l'exception des entrepreneurs individuels.

L'enquête de La Réunion exploite un peu plus de 25 000 déclarations relatives aux crédits consentis au cours du trimestre.

Les taux d'intérêt moyens pondérés ainsi que les montants de contrats nouveaux sont calculés conformément aux définitions harmonisées de la BCE. Les taux recensés sont des taux effectifs au sens étroit (TESE), ils correspondent à la composante intérêt du taux effectif global (TEG). Les taux présentés dans cette note sont des taux moyens pondérés par le montant du crédit.

Les crédits aux ménages sont définis de la façon suivante :

- (i) Les crédits à l'habitat intègrent l'ensemble des crédits à l'habitat des ménages, et ce, quelle que soit la période de fixation initiale du taux (PFIT).
- (ii) Les découverts incluent toutes les utilisations de découvert enregistrées au cours d'un mois de référence ainsi que les crédits de trésorerie non échéancés (crédits permanents ou revolving). Le montant déclaré est le montant débiteur moyen constaté au cours du mois de référence.
- (iii) Les prêts personnels incluent, en plus des prêts personnels, les financements de ventes à tempérament et les prêts sur carte de crédit.