

## Publications économiques et financières



### Conjoncture financière

Janvier 2020

# TAUX DES CRÉDITS AUX ENTREPRISES À LA RÉUNION

## TROISIÈME TRIMESTRE 2019

Les taux d'intérêt moyens pour les crédits à l'équipement et aux crédits immobiliers octroyés aux entreprises réunionnaises s'inscrivent en baisse de, respectivement, 9 points de base (pdb) et 22 pdb entre avril et juillet 2019.

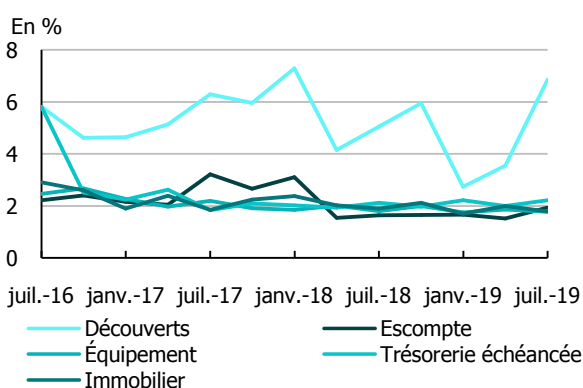
Cumulés sur un an, les nouveaux crédits à l'équipement représentent près des deux tiers des montants totaux (hors découvert) octroyés à fin juillet 2019. Ces crédits sont, pour la quasi-totalité, souscrits à taux fixe. La moitié est accordée à un taux inférieur à 2,20 % et la durée moyenne s'élève à un peu plus de 8 ans et demi. Les nouveaux crédits immobiliers concentrent 4 % des montants totaux cumulés sur un an.

À l'inverse, le taux des crédits de trésorerie échancée augmente de 22 pdb entre avril et juillet 2019. La moitié est accordée à un taux inférieur à 3,09 %. Sept crédits sur dix sont souscrits à taux fixe, pour une durée moyenne de 22 mois. Cumulés sur un an, les nouveaux crédits de trésorerie échancée concentrent 19 % des montants totaux (hors découvert) octroyés à fin juillet 2019. Par ailleurs, le taux moyen concernant les découverts repart nettement à la hausse, après deux trimestres à des niveaux historiquement bas.

En France entière, les taux des crédits d'équipement et des crédits immobiliers s'inscrivent en baisse, tandis que ceux de trésorerie échancée augmentent légèrement. Les taux appliqués à La Réunion restent supérieurs à ceux pratiqués au niveau national (*cf. tableau*).

### Caractéristiques des nouveaux crédits à La Réunion

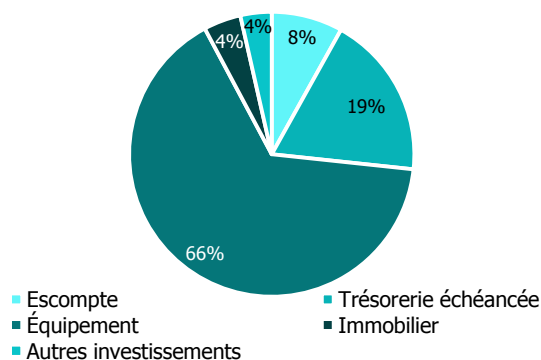
Taux moyens pondérés des crédits aux SNF\*



Sources : IEDOM, Banque de France

\*SNF : société non financières

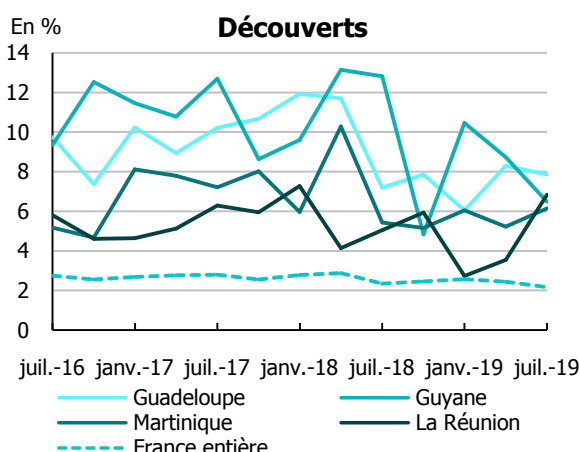
Répartition des flux de nouveaux crédits aux SNF\* (sur un an, hors découverts)



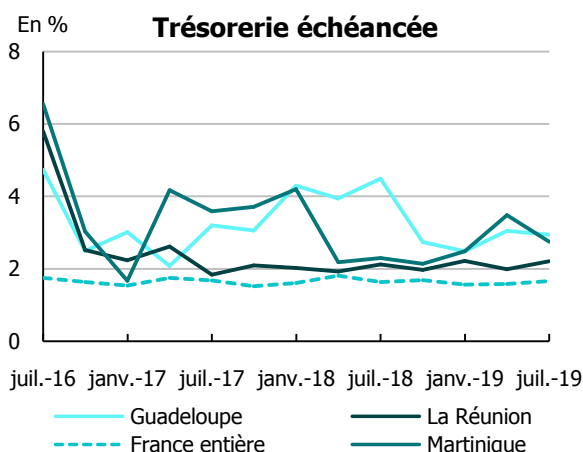
Sources : IEDOM, Banque de France

Nouveaux crédits aux sociétés non financières	Taux moyen pondéré juillet 2019 (en %)		Taux moyen pondéré avril 2019 (en %)		Durée moyenne (en mois)		Part des prêts à taux fixe (en %)		Médiane (taux en %)	
	La Réunion	France entière	La Réunion	France entière	La Réunion	France entière	La Réunion	France entière	La Réunion	France entière
Découverts	6,85	2,17	3,54	2,45	-	-	-	-	-	-
Trésorerie échancée	2,21	1,66	1,99	1,58	22	28	71	27	3,25	1,66
Équipement	1,77	1,34	1,86	1,37	103	111	99	77	2,20	1,11
Immobilier	1,78*	1,39	2,00*	1,57	204	179	100	85	-	-

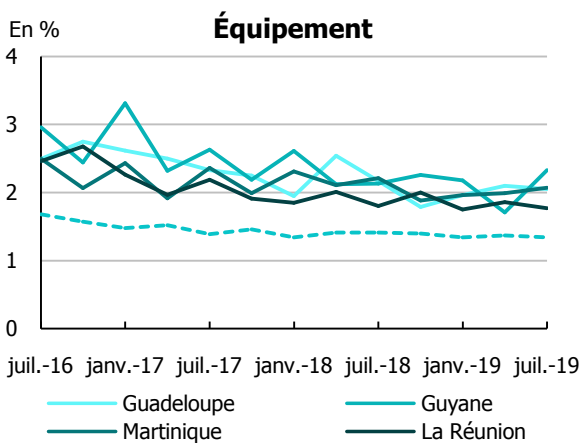
## Taux moyens des crédits aux entreprises par géographie



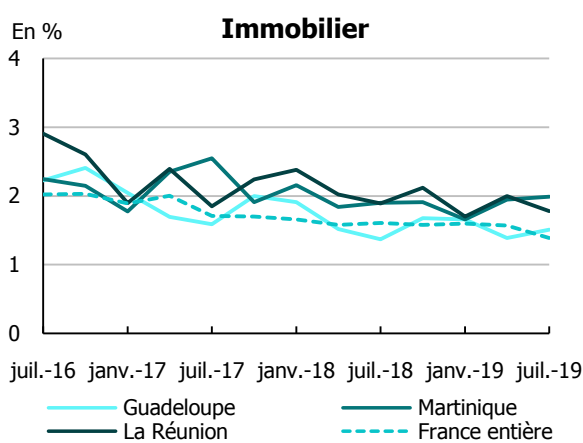
Sources : IEDOM, Banque de France



Sources : IEDOM, Banque de France



Sources : IEDOM, Banque de France



Sources : IEDOM, Banque de France

*Note : Les taux présentés pour les crédits immobiliers et, dans certaines géographies, pour la trésorerie échéancée sont basés sur un plus faible nombre d'observations disponibles. Les taux de crédit immobilier et de trésorerie échéancée de la Guyane sont absents, faute de données suffisantes.*

### MÉTHODOLOGIE

L'enquête est réalisée auprès des établissements et des sociétés financières ayant leur activité à La Réunion, elle se base sur environ 1 675 déclarations. Elle prend en compte les crédits nouveaux accordés au cours du premier mois de chaque trimestre aux sociétés non financières. Les SNF sont définies conformément aux normes de comptabilité nationale européenne (sec 2010), c'est-à-dire comme les unités institutionnelles dont la fonction principale consiste à produire des biens et des services non financiers, et dont les opérations de répartition et les opérations financières sont séparées de celles de leurs propriétaires. Les entrepreneurs individuels sont donc exclus de cette analyse. La banque de France ne publiant pas de données pour cette catégorie de bénéficiaires, le champ de l'étude a été restreint aux SNF de manière à présenter des taux comparables.

Les taux utilisés sont des taux effectifs au sens étroit (TESE). Ceux-ci sont des taux actuariels annualisés, correspondant à la composante d'intérêt du taux effectif global (TEG) ou, dit autrement, au TEG diminué des charges qui ne sont pas des intérêts au sens comptable du terme. S'agissant des utilisations de découverts, les TESE sont calculés uniquement sur les périodes durant lesquelles le solde du compte associé est débiteur. Les taux moyens publiés, qu'ils concernent les catégories prises dans leur ensemble ou l'une des tranches de montant, sont calculés en pondérant les taux collectés par les montants de crédit correspondant.

Les découverts rassemblent des découverts stricto sensu ainsi que les crédits permanents. La catégorie escompte regroupe l'escompte au sens strict, les financements sur loi Dailly, les mobilisations de créances sur l'étranger et les autres créances commerciales. La trésorerie échéancée correspond à l'ensemble des instruments de trésorerie hors découverts et escompte. La catégorie immobilier regroupe les prêts immobiliers classiques, ainsi que le crédit-bail immobilier. Les crédits d'équipement regroupent les crédits à l'équipement aidés ainsi que les autres crédits à l'équipement. Enfin, pour les autres crédits d'investissement, il s'agit des autres crédits à la clientèle, des prêts subordonnés, ainsi que du crédit-bail mobilier.