

# LE BAROMÈTRE MENSUEL DE L'INCLUSION FINANCIÈRE

DEPARTEMENT : MAYOTTE

octobre 2024

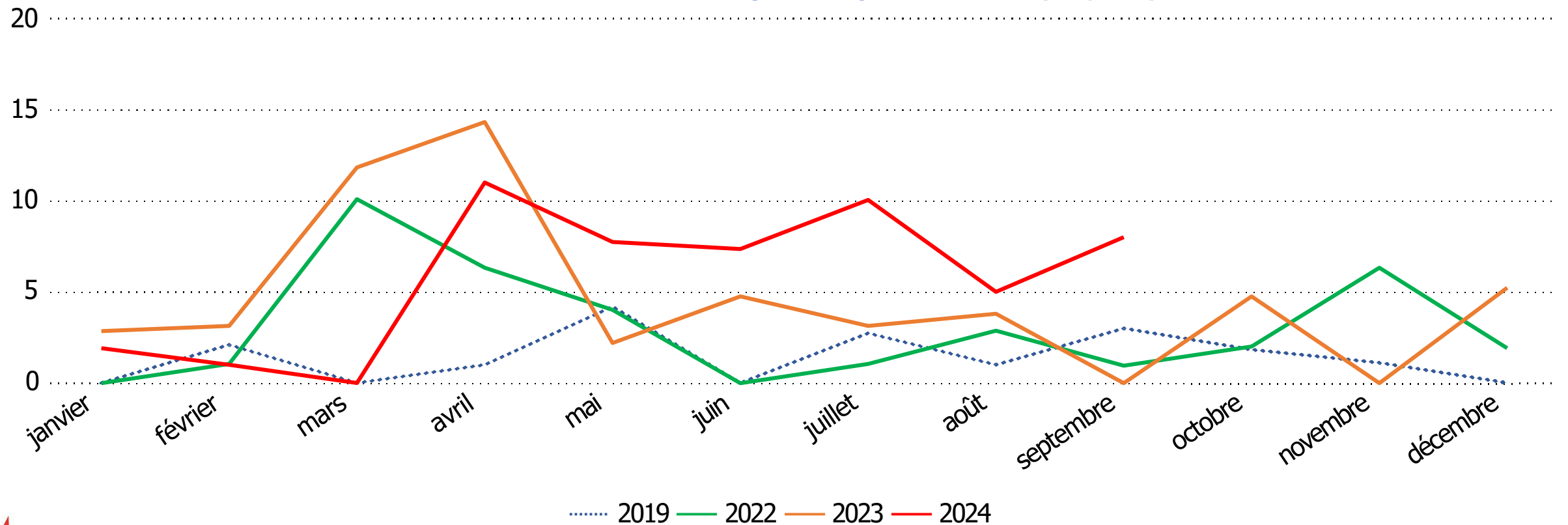
(données à fin septembre 2024)

# Dépôts de dossiers de surendettement *(en nombre)*

	septembre 2023	septembre 2024*	Cumul 2023 (à fin septembre)	Cumul 2024* (à fin septembre)	Évolution du cumul** 2024/2023
<b>Dossiers déposés</b>	0	8	46	52	13 %

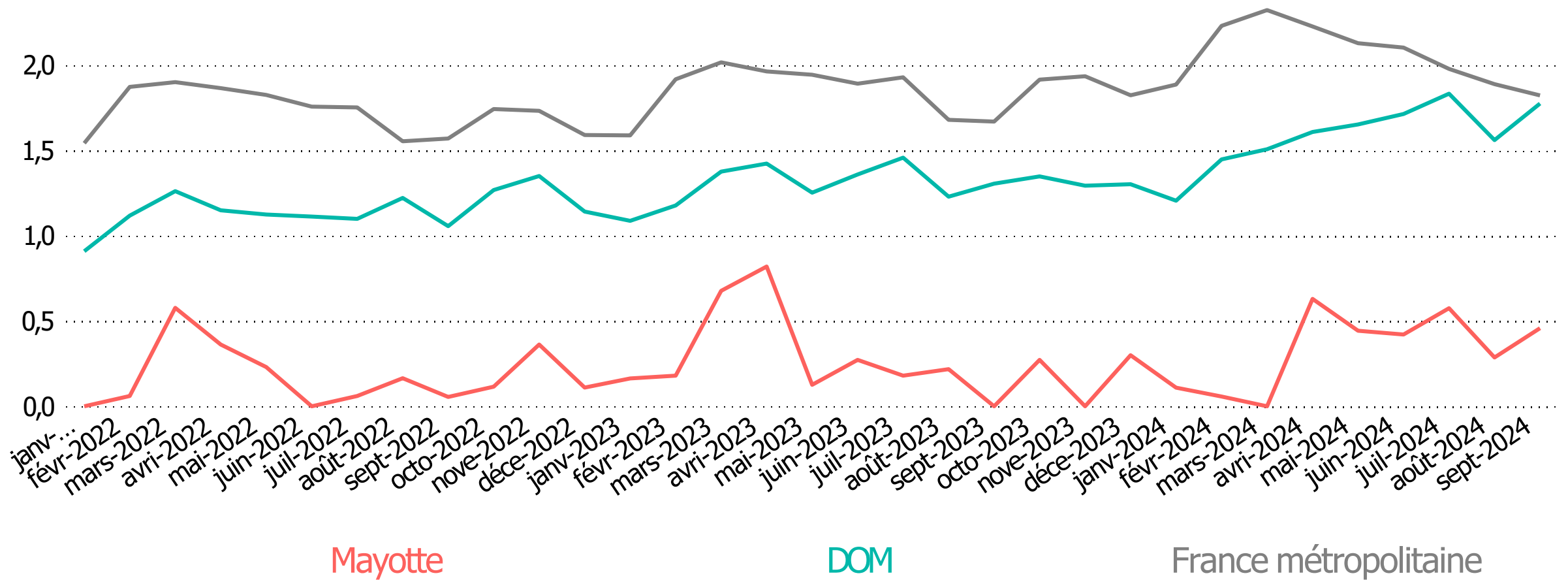
\*Données provisoires - \*\* Evolution calculée sur la base des données corrigées des jours ouvrés

## Évolution mensuelle corrigée des jours ouvrés (Mayotte)



# Dépôts de dossiers de surendettement (pour 10 000 habitants)

Évolution mensuelle corrigée des jours ouvrés

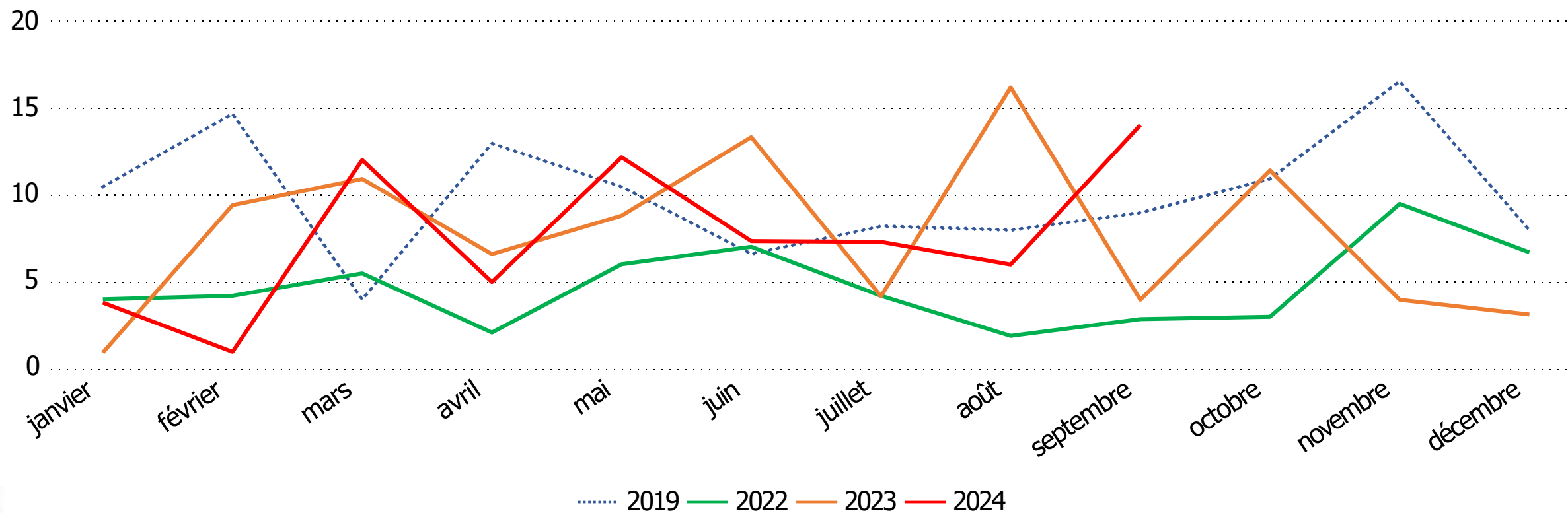


# Désignations de droit au compte bancaire *(en nombre)*

	septembre 2023	septembre 2024*	Cumul 2023 (à fin septembre)	Cumul 2024* (à fin septembre)	Évolution du cumul** 2024/2023
Nombre de désignations de banque pour l'ouverture d'un compte	4	14	75	68	-9 %

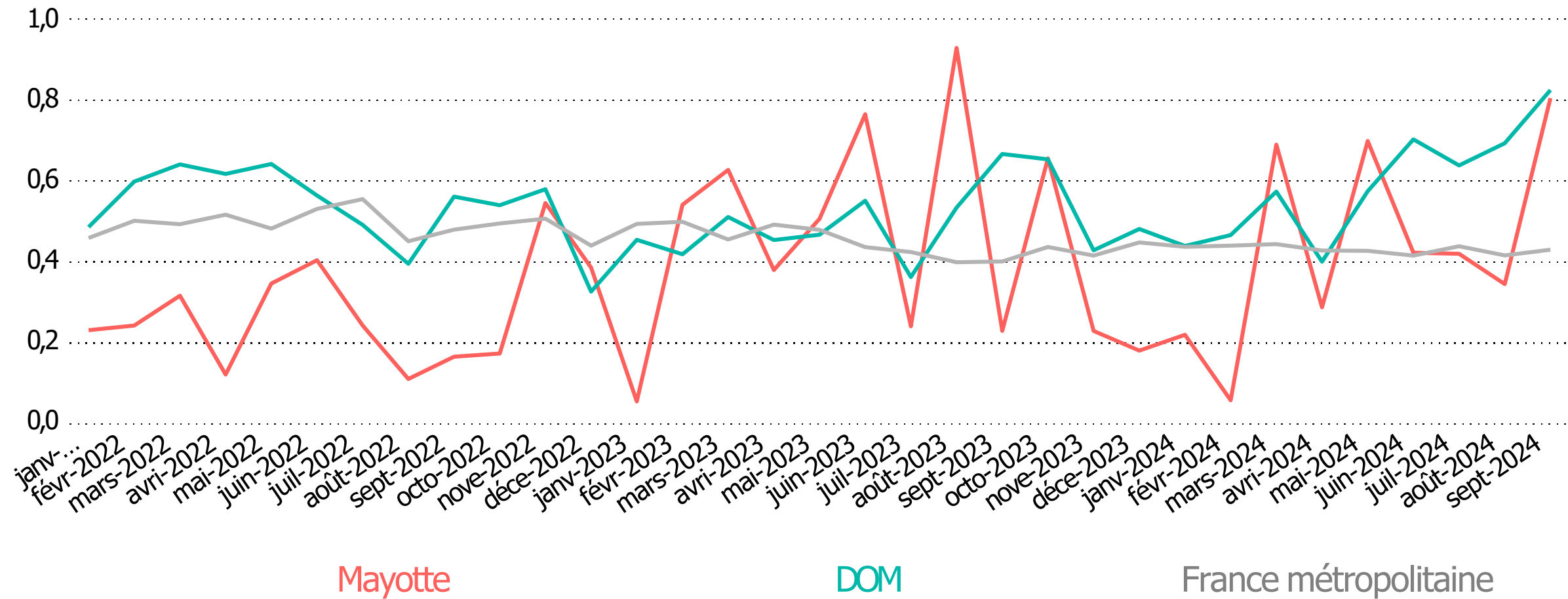
\*Données provisoires - \*\* Evolution calculée sur la base des données corrigées des jours ouvrés

## Évolution mensuelle corrigée des jours ouvrés (Mayotte)



# Désignations de droit au compte bancaire (pour 10 000 habitants)

## Évolution mensuelle corrigée des jours ouvrés



Mayotte

DOM

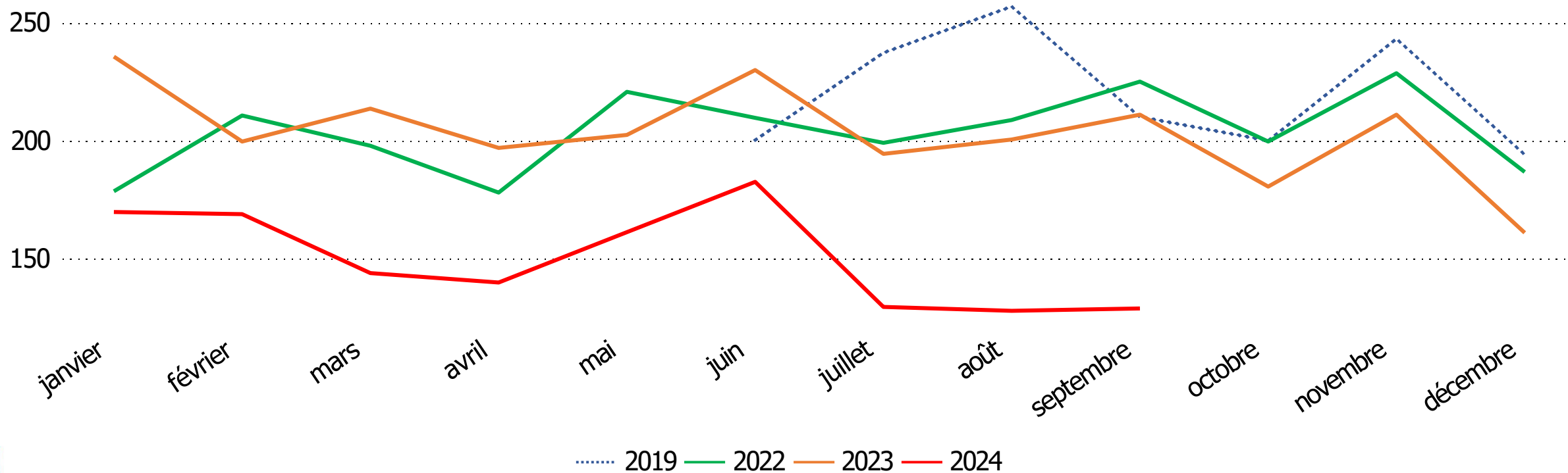
France métropolitaine

# Flux d'inscriptions de personnes au FCC (en nombre)

	septembre 2023	septembre 2024*	Cumul 2023 (à fin septembre)	Cumul 2024* (à fin septembre)	Évolution du cumul** 2024/2023
<b>Inscriptions au FCC</b>	<b>212</b>	<b>129</b>	<b>1 888</b>	<b>1 350</b>	<b>-29 %</b>
dont incidents sur chèque	155	93	1 316	983	-25 %
dont retraits de carte bancaire	58	37	589	378	-36 %

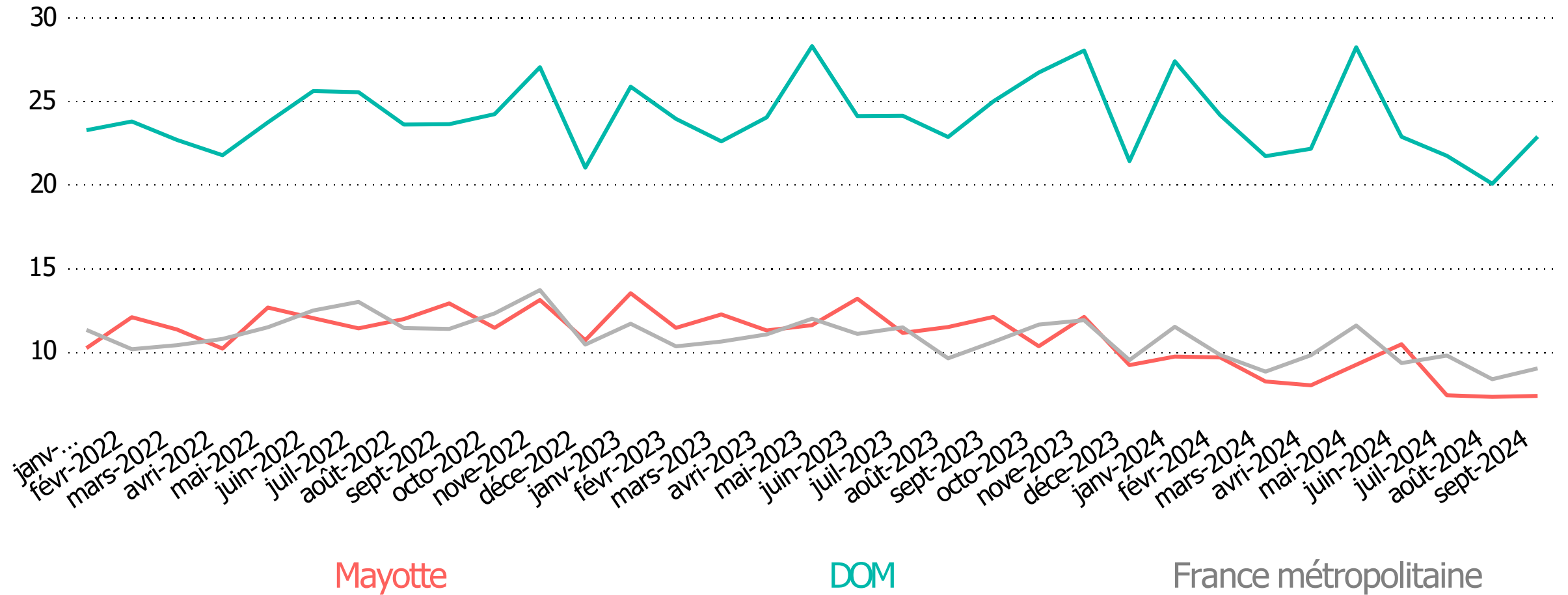
\*Données provisoires - \*\* Evolution calculée sur la base des données corrigées des jours ouvrés

## Évolution mensuelle corrigée des jours ouvrés (Mayotte)



# Flux d'inscriptions de personnes au FCC (pour 10 000 habitants)

## Évolution mensuelle corrigée des jours ouvrés



# Indicateurs statistiques sur le surendettement

## Mayotte

	août 2024	septembre 2024*	Cumul de janvier à fin		2023
			septembre 20...	septembre 20...	
Dossiers déposés	5	8	52	46	56
Dossiers recevables	8	0	37	36	41
Dossiers traités par les commissions (A+B+C+D)	8	0	28	43	60
Dossiers irrecevables (A)	1	0	2	5	6
Mesures de rétablissement personnel (B)	2	0	7	9	12
Mesures imposées suite RP sans LJ	2	0	6	9	12
Accords débiteurs sur les demandes d'ouverture d'une PRP avec LJ	0	0	1	0	0
Mesures de réaménagement des dettes (C)	3	0	12	15	26
Plans conventionnels pérennes	0	0	0	0	0
Plans d'attente	0	0	0	2	2
Mesures pérennes	2	0	9	9	17
Mesures d'attente	1	0	3	4	7
Dossiers clôturés (D) (y compris constats de non-accord n'ayant pas l'objet d'une couverture des mesures)	2	0	7	14	16
Relations avec les tribunaux Nombre de dossiers faisant l'objet d'un recours ou d'une contestation**	2	0	2	2	5

\*Données provisoires



# Précisions méthodologiques

- **Les dépôts de dossier de surendettement** sont dénombrés sur la base des commissions départementales en charge de les examiner.
- **Les droits au compte** (accordés aux personnes physiques et morales), qui correspondent aux désignations d'établissements bancaires par la Banque de France, sont établis sur la base :
  - des 2 premiers chiffres du code postal pour la France Métropolitaine
  - des 3 premiers chiffres du code postal pour les DOM.des banques désignées
- **Les inscriptions au fichier central des chèques (FCC)** sont établies sur la base :
  - des 2 premiers chiffres du code postal pour la France Métropolitaine
  - des 3 premiers chiffres du code postal pour les DOMdu domicile des personnes (physiques et morales) inscrites. Les retraits carte bancaire recensent les incidents déclarés par les banques adhérentes au GIE Carte Bancaire.
- **Les ratios calculés pour 10 000 habitants** sont établis sur la base des données de recensement de la population âgée de 15 ans et plus- données au 01/01/2022.
- Les données des années 2020/2021 ne sont pas reprises, seules les données 2019 année de référence avant pandémie sont remontées.